


## Kredietrapport internationaal

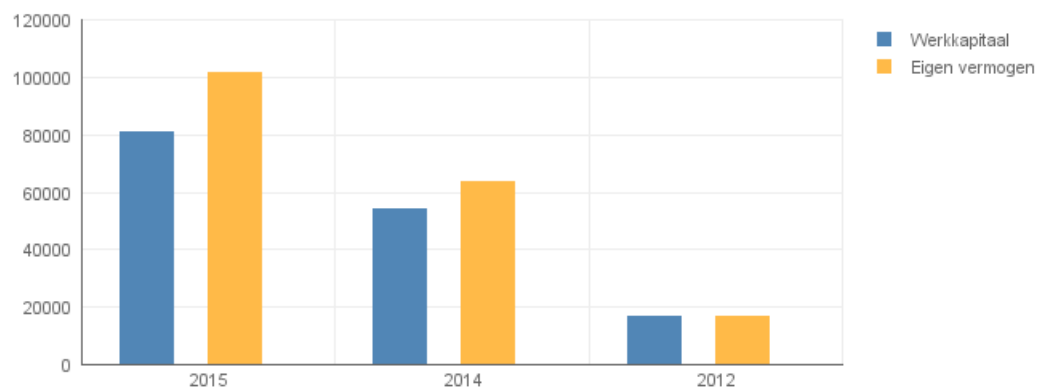
**Datum** 14-06-2017  
**Naam** GERTUR BVBA

## Samenvatting

**Bedrijfsnaam** GERTUR  
**Vestigingsadres** WINKELOM 77/1A  
 2440 GEEL  
 België

**Kredietadvies** Contant  
**Score** 6,92   
**Rating** CCC  
**Bedrijfsstatus** Actief

**Rechtsvorm** Besloten venn. met beperkte aansprakelijkheid  
**Registratienummer**  
**BTW-nummer / RSIN** BE474.174.305





## Contactinformatie

Bedrijfsnaam	GERTUR
Vestigingsadres	WINKELOM 77/1A 2440 GEEL Belgie
Correspondentieadres	WINKELOM 77/1A 2440 GEEL Belgie
Telefoonnummer	03/321.12.62
Faxnummer	03/322.59.29
Mobiele telefoonnummer	0475/79.31.39
E-mailadres	gertur@skynet.be

## Registratie

Registratienummer	
Ingeschreven te	ANTWERPEN
BTW-nummer / RSIN	BE474.174.305
Bedrijfsstatus	Actief
Datum vestiging	21-02-2001
Rechtsvorm	Besloten venn. met beperkte aansprakelijkheid
Maatschappelijk	EUR 18.600
Gestort	EUR 6.201

## Activiteiten

NACE	10890: Vervaardiging van andere voedingsmiddelen, n.e.g. 46382: Groothandel in aardappelproducten 46389: Groothandel in andere voedingsmiddelen, n.e.g. 46900: Niet-gespecialiseerde groothandel 6209: Overige diensten op het gebied van informatietechnologie en computer 70220: Overige adviesbureaus op het gebied van bedrijfsbeheer; adviesbureaus op het gebied van bedrijfsvoering
Export landen	Duitsland

## Bankgegevens

Rekeningen	Belfius Bank (BE42 0682 3255 0554)
------------	------------------------------------

## Vastgoed

Onroerendgoed bedrijf	Eigendom
-----------------------	----------

## Management

### Management

BOONS, MARK ALFONS  
 Functie: Zaakvoerder  
 Geboortedatum: 10-12-1964  
 Geboorteplaats: ANTWERPEN  
 Adres: STATIESTRAAT 29, 2920KALMTHOUT  
 Start datum: 2002-01-15  
 Eind datum: 2002-02-28  
 Beëindiging: Ontslag

VAN BAVEL, THEODOR WILHELMUS MA  
 Functie: Zaakvoerder  
 Adres: ZILVERENHOEKLAAN 23, 2950KAPellen (ANTW.)  
 Start datum: 2012-06-29  
 Andere mandaten:  
 GEBROEDERS A. & O. VAN DER WEKEN  
 Functie: Bestuurder  
 BTW-nummer: 408358617  
 Eind datum: 2007-09-18  
 Beëindiging: Ontslag  
 Incidenten:  
 Status: falig  
 Datum: 2010-04-21

J-TEC SERVICE  
 Functie: Bestuurder  
 BTW-nummer: 465946230  
 Eind datum: 2004-02-29  
 Beëindiging: Ontslag

T. VAN BAVEL  
 Functie: Zaakvoerder  
 BTW-nummer: 863000684  
 Incidenten:  
 Status: falig  
 Datum: 2013-02-19

## Financiële analyse

**Rentabiliteit** Positief  
**Solvabiliteit** Positief  
**Liquiditeit** Positief in stijgende lijn in vergelijking met het vorig boekjaar  
**Bedragen weergeven in** EUR

## Kerncijfers

Jaar	2015	2014	2012
Quick ratio	2,01	1,71	1,52
Current ratio	2,01	1,71	1,52
Werkkapitaal / balanstotaal	0,38	0,31	0,33
Eigen vermogen / balanstotaal	0,47	0,36	0,34
Eigen vermogen / vaste activa	1,88	1,36	12,72
Eigen vermogen / vreemd vermogen	0,90	0,56	0,51
Balanstotaal / vreemd vermogen	1,90	1,56	1,51
Werkkapitaal	80.669	53.970	16.646
Eigen vermogen	101.607	63.740	16.961

Jaar	2015	2014	2012
Mutatie eigen vermogen	59,41		
Mutatie kortlopende schulden	5,35		
Rentabiliteit totale activa (ROA)	42,41	38,15	64,82
Rentabiliteit eigen vermogen (ROE)	89,72	105,84	191,90
Bruto winstmarge			43,57
Netto winstmarge			25,07
Omloopsnelheid kortlopende schulden			2,29
Omloopsnelheid vorderingen			3,99
Omloopsnelheid eigen vermogen			4,36
Omloopsnelheid totale activa			1,47
Omloopsnelheid vaste activa			55,44
Omzet			73.904
Bedrijfsresultaat	85.167	61.741	32.201
Resultaat na belasting	73.867	56.851	18.527
Cashflow	79.196	63.918	19.194

#### Samenvatting

Het resultaat van de financiële structuur in 2015 is een positief werkkapitaal van 80.669 Euro, wat overeenkomt met 38 % van de totale activa van de onderneming.

Het werkkapitaal is toegenomen ten opzichte van het voorgaande jaar met 49.47 %. Tevens is de verhouding ten opzichte van de totale activa van de onderneming gestegen.

De verbetering tussen 2014 en 2015 is met name te danken aan een wijziging van de vlottende activa.

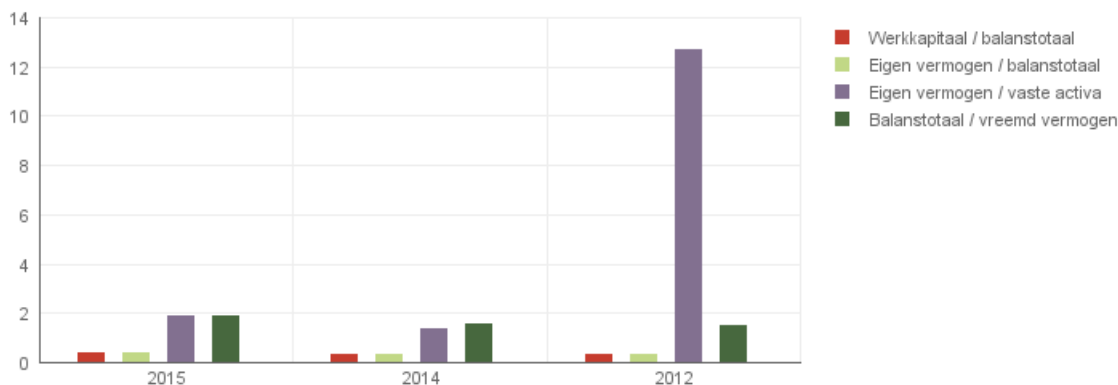
De current ratio van de onderneming in 2015 is gelijk aan 2.01. Een onderneming met een current ratio tussen 1.5 en 3.0 heeft over het algemeen genomen goede kortlopende financiële draagkracht.

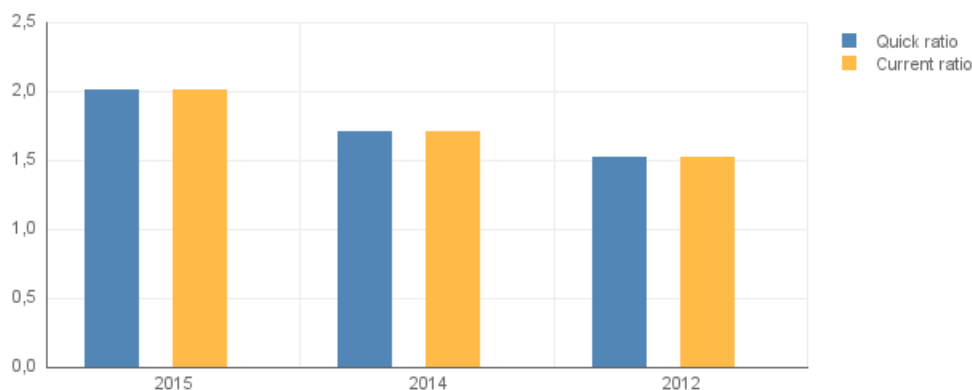
De quick ratio van de onderneming in 2015 is gelijk aan 2.01. Een onderneming met een quick ratio van meer dan 1 kan over het algemeen zijn kortlopende schulden terugbetalen.

Het resultaat van de financiële structuur in 2014 is een positief werkkapitaal van 53.970 Euro, wat overeenkomt met 31 % van de totale activa van de onderneming.

De current ratio van de onderneming in 2014 is gelijk aan 1.71. Een onderneming met een current ratio tussen 1.5 en 3.0 heeft over het algemeen genomen goede kortlopende financiële draagkracht.

De quick ratio van de onderneming in 2014 is gelijk aan 1.71. Een onderneming met een quick ratio van meer dan 1 kan over het algemeen zijn kortlopende schulden terugbetalen.





## Jaarrekening

Laatste jaarrekening

2015

Opmerking jaarrekening

De onderneming is verplicht haar jaarrekening te deponeren. De jaarrekening is in de gestandaardiseerde vorm weergegeven.

Soort jaarrekening

Vennootschappelijk

Jaarrekening van

**GERTUR**  
WINKELOM 77/1A  
2440 GEEL  
Belgie

## Balans

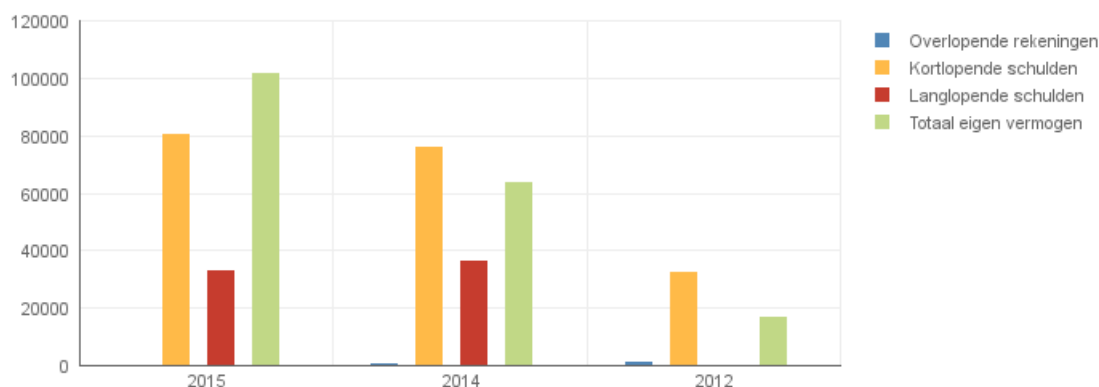
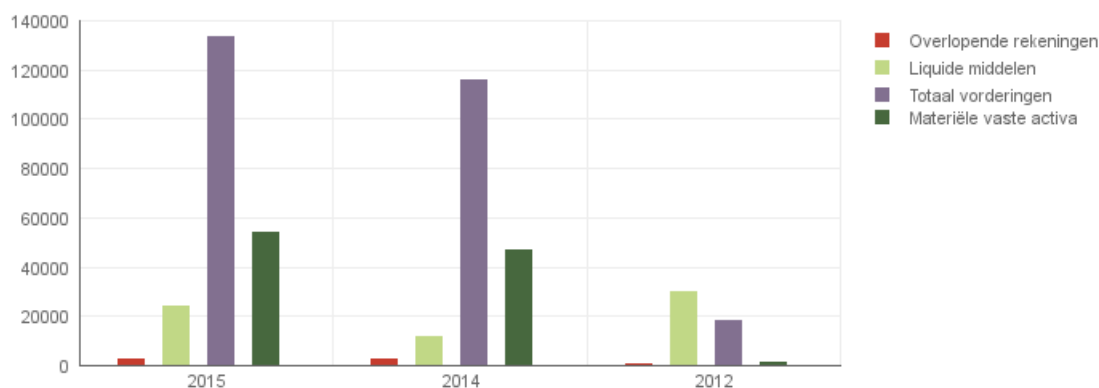
Jaar	2015	2014	2012
Datum afgesloten	31-12-2015	31-12-2014	31-12-2012
Gecons.	Nee	Nee	Nee
Bedrijfsgebouwen	45.600	46.550	
Inventaris	8.459	150	1.333
<b>Materiële vaste activa</b>	<b>54.059</b>	<b>46.700</b>	<b>1.333</b>
<b>Vaste activa</b>	<b>54.059</b>	<b>46.700</b>	<b>1.333</b>
Handelsdebiteuren	11.080	8.179	6.389
Overige vorderingen	122.679	107.564	12.147
<b>Totaal vorderingen</b>	<b>133.759</b>	<b>115.743</b>	<b>18.536</b>
Liquide middelen	24.275	11.543	29.702
Overlopende rekeningen	2.883	2.856	640
<b>Vlottende activa</b>	<b>160.917</b>	<b>130.142</b>	<b>48.878</b>
<b>Totaal activa</b>	<b>214.976</b>	<b>176.842</b>	<b>50.211</b>
<b>Totaal eigen vermogen</b>	<b>101.607</b>	<b>63.740</b>	<b>16.961</b>
Financiële schulden	33.120	36.330	
<b>Langlopende schulden</b>	<b>33.120</b>	<b>36.330</b>	
Handelskredieten	3.636	7.192	8.162
Kortlopende rentedragende schulden	12.237	7.716	
Belastingenschulden	39.175	35.265	24.071

Jaar	2015	2014	2012
Datum afgesloten	31-12-2015	31-12-2014	31-12-2012
Gecons.	Nee	Nee	Nee
Overige kortlopende schulden	25.200	26.000	
<b>Kortlopende schulden</b>	<b>80.248</b>	<b>76.172</b>	<b>32.232</b>
Overlopende rekeningen		600	1.018
<b>Totaal vreemd vermogen</b>	<b>113.368</b>	<b>113.102</b>	<b>33.250</b>
<b>Totaal passiva</b>	<b>214.976</b>	<b>176.842</b>	<b>50.211</b>

#### Samenvatting

De totale activa van de onderneming is gegroeid met 21.56 % tussen 2014 en 2015. De groei van de vaste activa met 15.76 % is lager dan de groei van de totale activa. In 2015 zijn de activa van de onderneming samengesteld door 25.15 % vaste activa en 74.85 % vlottende activa. De activa zijn gefinancierd met 47.26 % eigen vermogen en 52.74 % totaal vreemd vermogen.

In 2014 zijn de activa van de onderneming samengesteld door 26.41 % vaste activa en 73.59 % vlottende activa. De activa zijn gefinancierd met 36.04 % eigen vermogen en 63.96 % totaal vreemd vermogen.



#### Winst- en verliesrekening

Jaar	2015	2014	2012
Opbrengsten			73.904
Kostprijs omzet			41.245
<b>Brutomarge</b>	<b>93.251</b>	<b>69.530</b>	<b>33.233</b>
Afschrijvingen en amortisatie	5.329	7.067	667

Jaar	2015	2014	2012
Overige bedrijfslasten	2.754	722	365
<b>Bedrijfsresultaat</b>	<b>85.167</b>	<b>61.741</b>	<b>32.201</b>
Financiële baten	9.003	8.250	551
Financiële lasten	-3.007	-2.529	-205
Financieel resultaat	5.996	5.721	346
<b>Resultaat uit gewone bedrijfsuitoefening voor belasting</b>	<b>91.163</b>	<b>67.462</b>	<b>32.548</b>
Belasting uit bedrijfsuitoefening	17.296	10.611	14.021
<b>Resultaat uit gewone bedrijfsuitoefening na belasting</b>	<b>73.867</b>	<b>56.851</b>	<b>18.527</b>
<b>Netto resultaat</b>	<b>73.867</b>	<b>56.851</b>	<b>18.527</b>

### Samenvatting

Het bedrijfsresultaat van het bedrijf groeide met 37,94 % tussen 2014 en 2015. Deze evolutie impliceert een toename van de economische winstgevendheid van de onderneming.

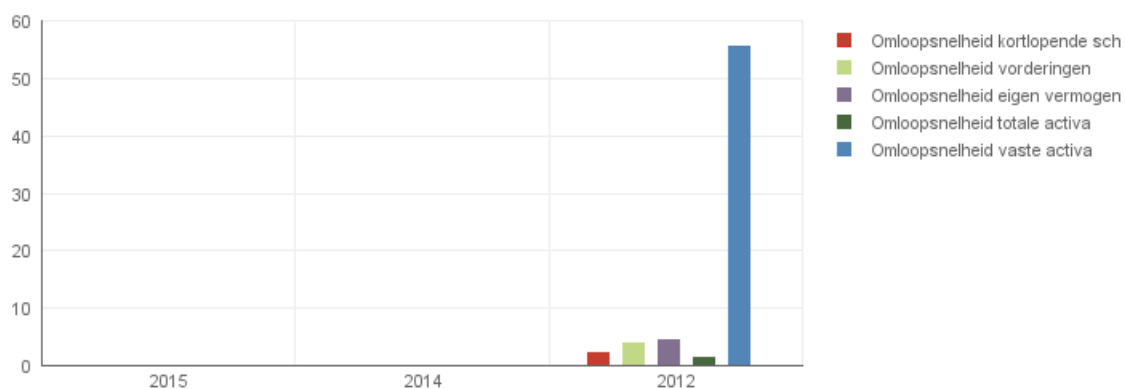
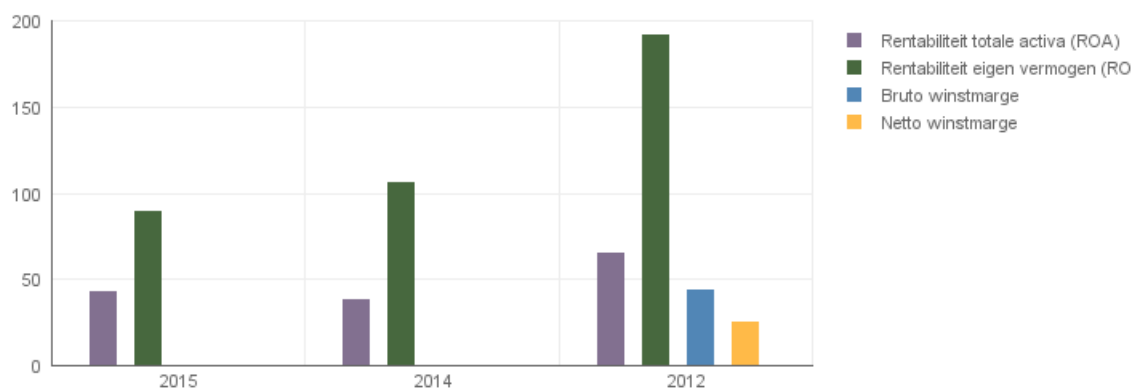
Het resultaat van deze wijzigingen is een toename van de economische winstgevendheid van de onderneming met 11,17 % in de geanalyseerde periode. De rentabiliteit van het totaal vermogen is gelijk aan 42,41 in het jaar 2015.

Het nettoresultaat van de onderneming steeg met 29,93 % tussen 2014 en 2015.

De financiële rentabiliteit van de onderneming is positief beïnvloed door de financiële activiteiten in vergelijking met EBIT. Het resultaat van deze varianten is een vermindering van de winstgevendheid met -15,23 % in de geanalyseerde periode, zijnde 89,72 in het jaar 2015.

De financiële rentabiliteit is positief beïnvloed door de financiële structuur.

De financiële rentabiliteit van de onderneming is neutraal beïnvloed door de financiële activiteiten in vergelijking met EBIT. Door een ongewijzigde winstgevendheid in de geanalyseerde periode blijft deze 105,84 in het jaar 2014.



## Landinformatie

Populatie	11.2 million
BBP per hoofd	40528 USD
Landenrisico	Laag
Bedrijfsrisico	Zeer laag

## Publicaties

Geschiedenis	Voorheen gevestigd te SCHOOLDREEF 29 - 2920 KALMTHOUT BBS-nr: 20020207/208 Datum: 2002-02-01
	Verplaatsing van zetel STATIESTRAAT 29 - 2920 KALMTHOUT BBS-nr: 20020207/208 Datum: 2002-02-01
	Verplaatsing van zetel KONINGIN ASTRIDLAAN 81 - 2950 KAPELLEN BBS-nr: 20021203/144717 Datum: 2002-11-21
	Vorige benaming MBI CONSULTING (naam) BBS-nr: 20030116/7422 Datum: 2002-12-13
	Wijziging benaming GERTUR BBS-nr: 20030116/7422 Datum: 2002-12-13
	Verplaatsing van zetel HERENTALSEBAAN 158 - 2100 ANTWERPEN (DEURNE) BBS-nr: 20030729/82172 Datum: 2003-05-30
	Verplaatsing van zetel MINISTER DELBEKELAAN 36 - 2170 MERKSEM BBS-nr: 20051026/150489 Datum: 2005-09-15
	Verplaatsing van zetel GILDESTRAAT 38 - 2170 MERKSEM BBS-nr: 20060509/79293 Datum: 2006-04-01
	Verplaatsing van zetel KLAVERHEIDE 149 - 2930 BRASSCHAAT BBS-nr: 20070125/15476 Datum: 2007-01-01
	Verplaatsing van zetel WINKELOM 77/1A - 2440 GEEL BBS-nr: 20120716/124769 Datum: 2012-06-29
OPRICHTERS:  BOONS, MARK ALFONS	

## Uitleg kredietinformatie

Score	1 = Insolvent / Activiteiten gestaakt 2 = Onvoldoende gegevens beschikbaar 3 = Zeer hoog risico 4 = Hoog risico 5 = Verhoogd risico 6 = Gemiddeld risico 7 = Verlaagd risico 8 = Laag risico
-------	---





## Disclaimer

HET RAPPORT IS ZO ZORGVULDIG MOGELIJK SAMENGESTELD. EVENTUELE ONJUISTHEDEN VALLEN BUITEN ONZE VERANTWOORDELIJKHEID. DE ALGEMENE VOORWAARDEN ZIJN VAN TOEPASSING OP DIT PRODUCT.